



Instituto Municipal de Investigación y Planeación Urbana del Municipio de Mexicali.
Estado Analítico del Ejercicio del Presupuesto de Egresos
Clasificación Administrativa
Del 1 de Enero al 31 de Diciembre de 2022


Concepto	Aprobado		Ampliaciones/ (Reducciones)		Egresos Modificado		Devengado	Pagado	Subejercicio
	1	2	3 = (1 + 2)	4	5	6 = (3 + 4)			
INSTITUTO MUNICIPAL DE INVESTIGACIÓN Y PLANEACIÓN URBANA DEL MUNICIPIO DE MEXICALI	3,000,000	1,883,680	4,883,680	4,539,406	4,501,715	344,274			
DIRECCIÓN GENERAL	63,125	-15,000	48,125	25,465	22,660				
COORDINACIÓN FINANCIERA Y ADMINISTRATIVA	1,009,282	16,500	1,025,782	937,959	87,823				
DEPARTAMENTO DE PLANES Y PROGRAMAS	1,126,692	1,879,680	3,006,372	2,814,659	191,714				
DEPARTAMENTO DE ESTUDIOS Y PROYECTOS	404,060	2,500	406,560	386,681	19,878				
DEPARTAMENTO DE DIFUSIÓN Y VINCULACIÓN	396,841	0	396,841	374,642	22,199				
Total del Gasto	3,000,000	1,883,680	4,883,680	4,539,406	4,501,715	344,274			


 L.P. JOSE HUMBERTO RENTERIA CERVANTES
 COORDINADOR ADMINISTRATIVO



 ARQ. RAMON RAMFIES ROMERO ARAIZA
 DIRECTOR GENERAL

Gobierno (Federal/Estata/Municipal) de Instituto Municipal de Investigación y Planeación Urbana del Municipio de Mexicali.
 Estado Analítico del Ejercicio del Presupuesto de Egresos
 Clasificación Administrativa
 Del 1 de Enero al 31 de Diciembre de 2022

Concepto	Aprobado		Ampliaciones/ (Reducciones)		Egresos Modificado		Devengado	Pagado	Subejercicio 6 = (3 - 4)
	1	2	3 = (1 + 2)	4	5	6 = (3 - 4)			
Poder Ejecutivo	0	0	0	0	0	0	0	0	0
Poder Legislativo	0	0	0	0	0	0	0	0	0
Poder Judicial	0	0	0	0	0	0	0	0	0
Órganos Autónomos	0	0	0	0	0	0	0	0	0
Total del Gasto	0	0	0	0	0	0	0	0	0




LAP. JOSE HUMBERTO RENTERIA CERVANTES
 COORDINADOR ADMINISTRATIVO




ARQ. RAMON RAMASES ROMERO ARAIZA
 DIRECTOR GENERAL

Sector Paraestatal del Gobierno (Federal/Estatal/Municipal) de Instituto Municipal de Investigación y Planeación Urbana del Municipio de Mexicali.
 Estado Analítico del Ejercicio del Presupuesto de Egresos
 Clasificación Administrativa
 Del 1 de Enero al 31 de Diciembre de 2022

Concepto	Aprobado		Egresos		Devengado	Pagado	Subejercicio
	1	2	3 = (1 + 2)	4			
Entidades Paraestatales y Fideicomisos No Empresariales y No Financieros	3,000,000	1,883,680	4,883,680	4,539,406	4,501,715		344,274
Instituciones Públicas de la Seguridad Social	0	0	0	0	0		0
Entidades Paraestatales Empresariales No Financieras con Participación Estatal Mayoritaria	0	0	0	0	0		0
Fideicomisos Empresariales No Financieros con Participación Estatal Mayoritaria	0	0	0	0	0		0
Entidades Paraestatales Empresariales Financieras Monetarias con Participación Estatal Mayoritaria	0	0	0	0	0		0
Entidades Paraestatales Empresariales Financieras No Monetarias con Participación Estatal Mayoritaria	0	0	0	0	0		0
Fideicomisos Financieros Públicos con Participación Estatal Mayoritaria	0	0	0	0	0		0
Total del Gasto	3,000,000	1,883,680	4,883,680	4,539,406	4,501,715		344,274



LAP. JOSE HUMBERTO RIVERA CERVANTES
COORDINADOR ADMINISTRATIVO



ARQ. RAMON RAMSES ROMERO ARAIZA
DIRECTOR GENERAL